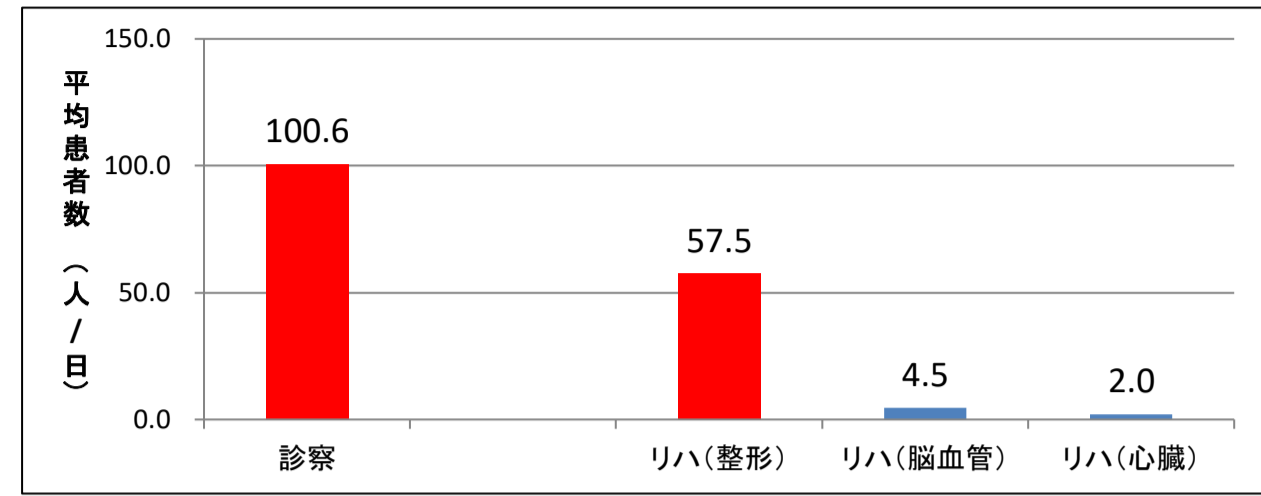


中洲八木病院 診療実績 (2023.10 ~ 2024.3)

【外来部門】

	2023.10月	11月	12月	2024.1月	2月	3月
診察 件数	2518	2494	2525	2349	2272	2431
紹介状 件数	30	31	36	22	39	29
急性期病院	11	10	19	8	18	12
その他病院	5	9	9	7	8	9
診療所	11	10	6	7	9	4
施設・接骨院	3	2	2	0	4	4
リハビリ 件数	1574	1545	1546	1413	1448	1542
整形外科	1435	1410	1421	1298	1333	1434
脳血管疾患	124	119	110	104	104	90
心大血管	15	16	15	11	11	18

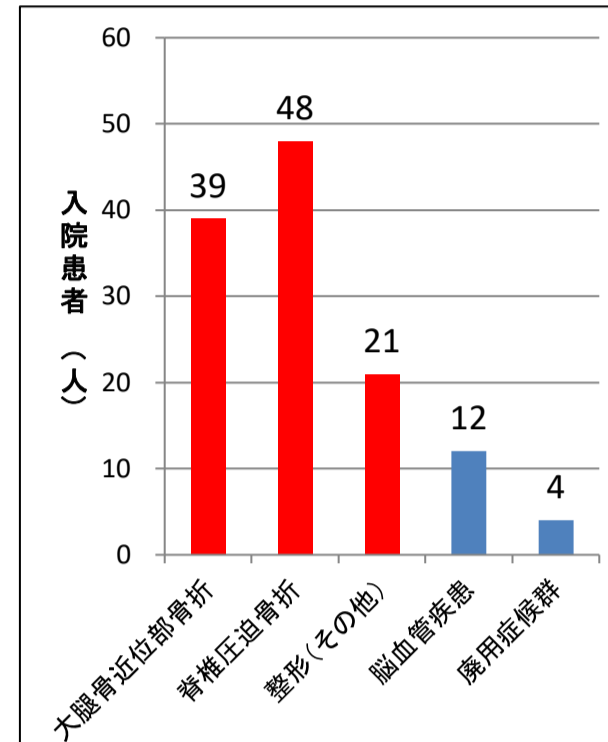
一日平均患者数



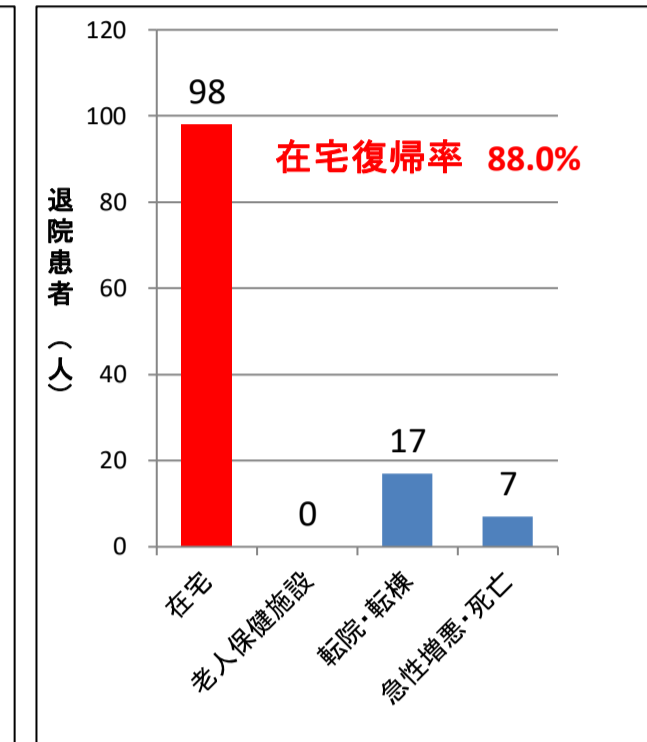
【回復期リハビリテーション病棟】

	2023.10月	11月	12月	2024.1月	2月	3月
在宅復帰率	71.4%	94.1%	81.0%	89.5%	94.4%	94.7%
平均単位数	5.6/日	5.2/日	4.6/日	4.3/日	4.5/日	4.5/日
平均入院日数	57.3	63.6	68.2	57.1	62.3	69.9
整形外科	55.9	61.6	70.8	54.4	58.1	62.0
脳血管疾患	62.7	—	15.0	65.5	80.0	119.7
廃用症候群	—	98.0	57.0	86.0	—	—
入院患者数	22	20	26	22	17	26
整形外科(大腿骨近位部骨折)	6	3	9	5	6	10
整形外科(胸腰椎圧迫骨折)	9	8	8	13	3	7
整形外科(その他)	2	4	4	2	5	4
脳血管疾患(脳卒中)	1	3	3	2	2	1
脳血管疾患(その他)	2	2	2	0	1	2
廃用症候群	2	0	0	0	0	2
退院患者数	15	18	26	20	21	22
在宅	10	16	18	19	17	18
老人保健施設	0	0	0	0	0	0
転院・転棟	4	2	7	0	2	2
急性増悪・死亡	1	0	1	1	2	2

入院疾患



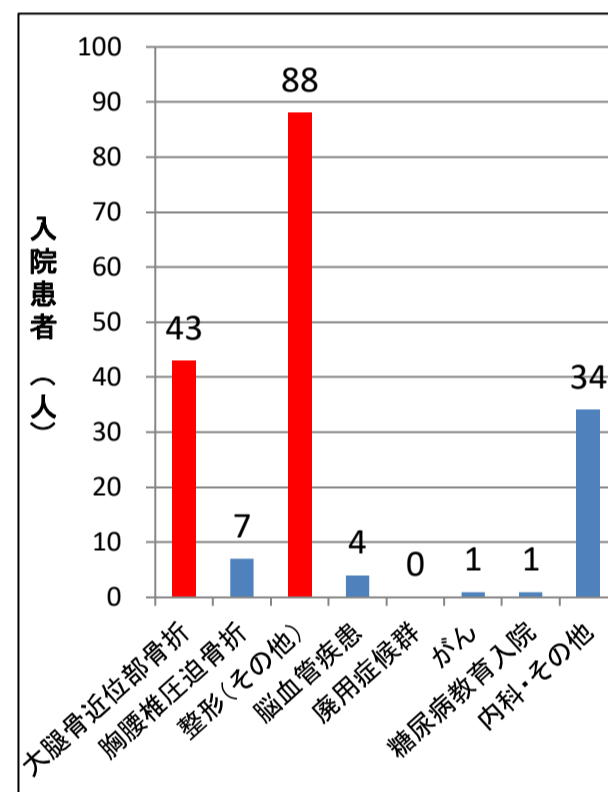
退院先



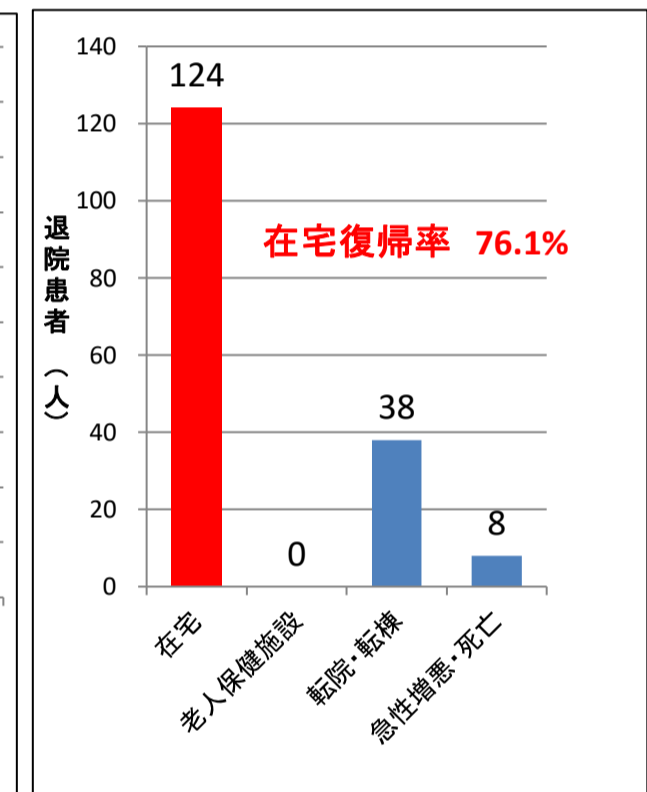
【地域包括ケア病床】

	2023.10月	11月	12月	2024.1月	2月	3月
在宅復帰率	79.2%	76.2%	72.7%	78.3%	72.7%	79.3%
平均単位数	2.9/日	2.4/日	2.4/日	2.5/日	2.2/日	2.3/日
リハビリ介入率	94.5%	94.0%	92.8%	93.2%	94.7%	95.9%
平均入院日数	36.6	26.0	27.4	27.0	30.8	29.5
整形外科	21.0	25.6	26.8	28.3	30.3	30.0
脳血管疾患	—	28.0	—	3.0	—	5.0
廃用症候群	—	—	—	—	—	—
がん	—	—	10.0	—	—	—
その他	51.8	26.8	39.3	27.4	31.9	45.0
入院患者数	23	32	33	28	35	27
整形外科(大腿骨近位部骨折)	2	11	8	9	5	8
整形外科(胸腰椎圧迫骨折)	0	0	3	2	2	0
整形外科(その他)	14	17	14	10	20	13
脳血管疾患(脳卒中)	0	0	0	0	1	0
脳血管疾患(その他)	1	0	0	1	0	1
廃用症候群	0	0	0	0	0	0
がん	0	0	1	0	0	0
糖尿病教育入院	1	0	0	0	0	0
内科・その他の治療	5	4	7	6	7	5
退院患者数	26	21	35	24	35	29
在宅	19	16	24	18	24	23
老人保健施設	0	0	0	0	0	0
転院・転棟	4	5	9	5	9	6
急性増悪・死亡	3	0	2	1	2	0

入院疾患



退院先

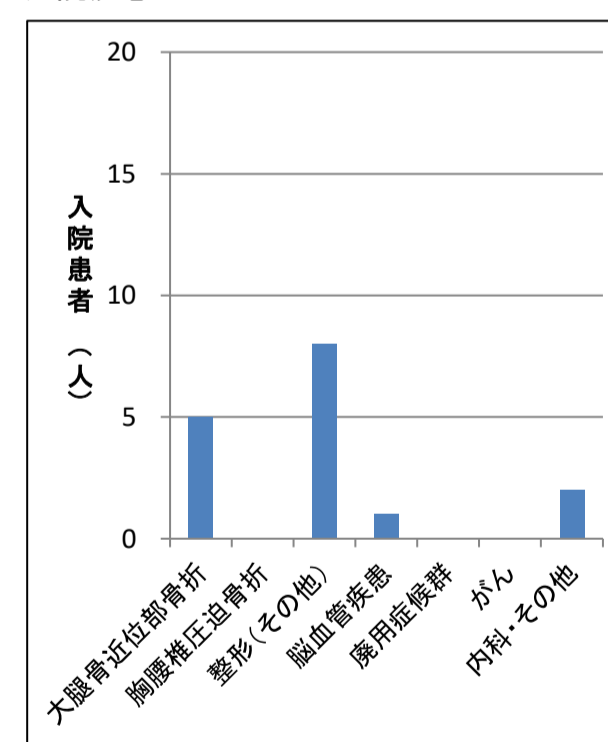


リハビリ平均時間「1時間」

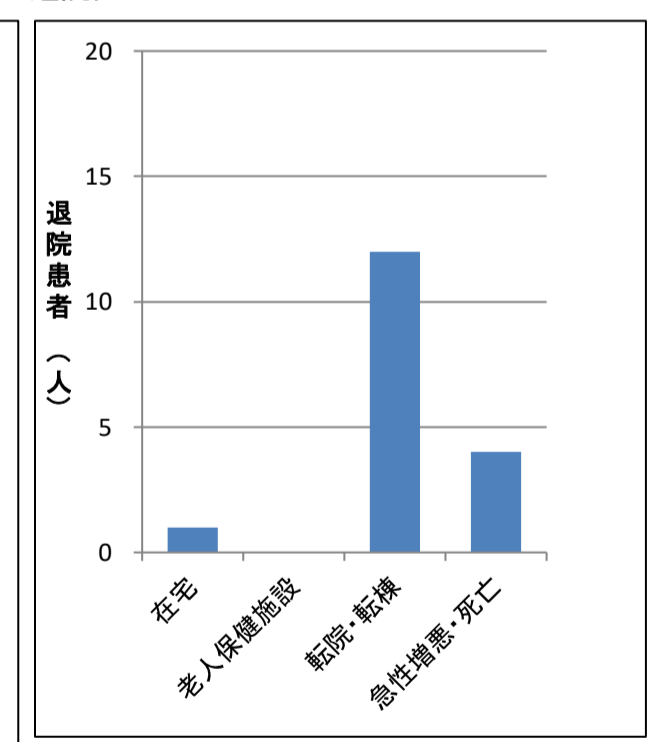
【医療療養病床】

	2023.10月	11月	12月	2024.1月	2月	3月
入院患者数	3	1	6	1	4	1
整形外科(大腿骨近位部骨折)	1	0	2	0	1	1
整形外科(胸腰椎圧迫骨折)	0	0	0	0	0	0
整形外科(その他)	1	0	3	1	3	0
脳血管疾患(脳卒中)	0	0	0	0	0	0
脳血管疾患(その他)	1	0	0	0	0	0
廃用症候群	0	0	0	0	0	0
がん	0	0	0	0	0	0
内科・その他の治療	0	1	1	0	0	0
退院患者数	1	2	6	3	3	2
在宅	0	1	0	0	0	0
老人保健施設	0	0	0	0	0	0
転院・転棟	1	0	5	3	2	1
急性増悪・死亡	0	1	1	0	1	1

入院疾患



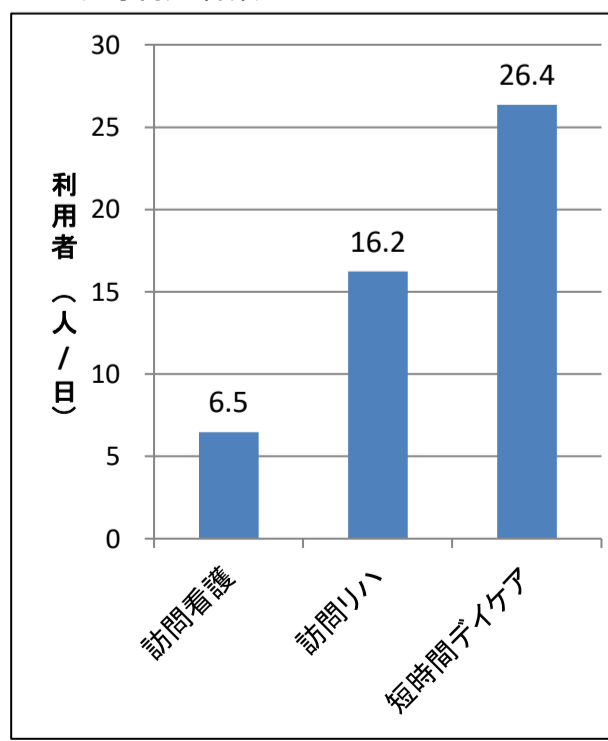
退院先



【在宅部門】

	2023.10月	11月	12月	2024.1月	2月	3月
訪問リハ 件数	425	421	442	393	413	404
医療	56	50	48	38	34	38
介護	350	352	374	338	359	340
医療(言語)	0	4	5	5	4	6
介護(言語)	19	15	15	12	16	20
平均介護度	1.8	1.9	1.9	1.9	1.9	1.8
訪問看護 件数	196	194	164	147	171	156
医療	56	46	44	32	36	39
介護	140	148	120	115	135	117
平均介護度	2.7	2.7	2.7	2.6	2.7	2.7
短時間デイケア 件数	700	719	686	667	653	633
平均介護度	1.4	1.3	1.3	1.3	1.29	1.32

一日平均利用者数



平均介護度

